



Città di Samarate

Provincia di Varese

RENDICONTO DELLA GESTIONE PER IL CITTADINO 2022

(Art. 227, comma 6-bis D.Lgs. n. 267/2000)

INDICE

Premessa	pag. 3
1. Le attività del comune	pag. 4
2. Gli organi dell'ente	pag. 5
3. La popolazione, il territorio, i beni comunali e l'organizzazione	pag. 7
4. Il rendiconto della gestione 2022	pag. 11
5. Analisi indebitamento e gestione del debito	pag. 22
6. Il conto economico e patrimoniale	pag. 22

PREMESSA

Il rendiconto semplificato per il cittadino, disciplinato dall'art. 11, comma 2, del D.Lgs n. 118/2011 e s.m.i. è un documento che il Comune di Samarate mette a disposizione dei propri cittadini per una lettura facilitata del rendiconto di gestione 2022 approvato dal Consiglio Comunale in data 28/04/2023, con la deliberazione n. 7.

Questo documento riassume contabilmente l'attività annuale dell'Ente , presentando i risultati finanziari, economici e patrimoniali conseguiti nell'esercizio trascorso.

Per facilitare la lettura dei dati anche ai "non addetti ai lavori" viene predisposta questa esposizione semplificata dei dati di bilancio per favorire la comprensione e la valutazione delle scelte effettuate da questa amministrazione.

Il documento è previsto esplicitamente dal comma 6 bis dell'art. 227 del D.Lgs. n. 267/2000 ed è finalizzato alla trasparenza dell'azione amministrativa.

Nel dettaglio vengono analizzate le entrate ordinarie dirette al finanziamento della gestione dei vari servizi e si espongono gli investimenti realizzati o in corso di completamento con l'indicazione delle singole voci di finanziamento.

Questo documento costituisce uno strumento di controllo, un atto di trasparenza di questa amministrazione verso tutti i cittadini ai quali i servizi pubblici sono indirizzati.

1. LE ATTIVITA' DEL COMUNE

Le attività di cui si deve occupare un'amministrazione comunale sono indicate dall'art. 13 del D.Lgs. n. 267/2000, il quale prevede che "Spettano al comune tutte le funzioni amministrative che riguardano la popolazione ed il territorio comunale, precipuamente nei settori organici dei servizi alla persona e alla comunità, dell'assetto ed utilizzazione del territorio e dello sviluppo economico, salvo quanto non sia espressamente attribuito ad altri soggetti dalla legge statale, o regionale, secondo le rispettive competenze.

Per andare nello specifico l'attività del Comune investe i seguenti settori:

SERVIZI AMMINISTRATIVI per garantire la tenuta dei registri della popolazione e di stato civile, l'assistenza agli organi di governo locale, la tenuta della contabilità finanziaria ed economico-patrimoniale, l'accertamento delle entrate di spettanza locale, la gestione dei beni patrimoniali dell'ente;

SICUREZZA E POLIZIA LOCALE per garantire sul territorio la prevenzione per la tutela della sicurezza dei cittadini e la repressione dei comportamenti illeciti di natura amministrativa;

ISTRUZIONE per assicurare le spese di funzionamento delle istituzioni scolastiche e per garantire e favorire l'accesso alla formazione a tutte le fasce della popolazione;

CULTURA per provvedere al funzionamento della biblioteca e per promuovere e favorire l'organizzazione di eventi culturali sul territorio;

SPORT E TEMPO LIBERO per assicurare il funzionamento e l'utilizzo degli impianti sportivi e promuovere e sostenere l'associazionismo e l'organizzazione di eventi sportivi e ludici sul territorio;

URBANISTICA ED EDILIZIA PRIVATA per gestire e programmare lo sviluppo del territorio, l'attività edificatoria ed il recupero del patrimonio edilizio esistente.

AMBIENTE per gestire la tutela del territorio attraverso azioni preventive e assicurare l'allontanamento dei rifiuti mediante la raccolta differenziata e per garantire la manutenzione delle aree verdi e la loro fruizione da parte dei cittadini;

VIABILITA' E ILLUMINAZIONE PUBBLICA per garantire, attraverso la manutenzione ordinaria e straordinaria, la sicurezza della circolazione stradale e l'illuminazione pubblica;

SERVIZI SOCIALI per garantire l'assistenza economica e operativa alle fasce più deboli della popolazione, presso il proprio domicilio e presso strutture residenziali.

COMMERCIO E ATTIVITA' PRODUTTIVE per favorire lo sviluppo economico del territorio attraverso lo sportello unico delle attività produttive.

2. GLI ORGANI DELL'ENTE al 31/12/2022

LA GIUNTA COMUNALE

Enrico Puricelli

Sindaco, cui sono delegati: Servizi lavori pubblici, comunicazione, bilancio, sicurezza.

Nicoletta Simona Alampi

Vicesindaco e Assessore cui sono delegati: Servizi Famiglia e Assistenza sociale, gestione edilizia residenziale pubblica.

Luciano Pozzi

Assessore con delega all'Urbanistica/Edilizia Privata, Ecologia, Politiche energetiche, Igiene urbana e personale.

Stefano Bertagnoli

Assessore con delega Servizi attività produttive, patrimonio, sport.

Linda Farinon

Assessore, cui sono delegati i servizi Istruzione.

Maura Orlando

Assessore, cui sono delegati i servizi alla Cultura.

IL CONSIGLIO COMUNALE

PRESIDENTE DEL CONSIGLIO COMUNALE

Rosella Caligiuri

CONSIGLIERI COMUNALI

Rosella Caligiuri

Domenico Trimboli

Leonardo Tarantino

Alberto Barban

Claudio Amedeo Verga

Laura Moi

Pierina Primerano

Maurizio Brambilla

Giovanni Mainini

Matteo Roberto Piantanida

Rossella Iorio

Tiziano Domenico Zocchi

Alessandra Cariglino

Vismara Stefanie

Giovanni Borsani

Sozzi Alessio

Enrico Puricelli per Samarate

Enrico Puricelli per Samarate

Lega Nord

Lega Nord

Lega Nord

Lega Nord

Lega Nord

Lega Nord

Lega Nord

Lega Nord

Partito Democratico

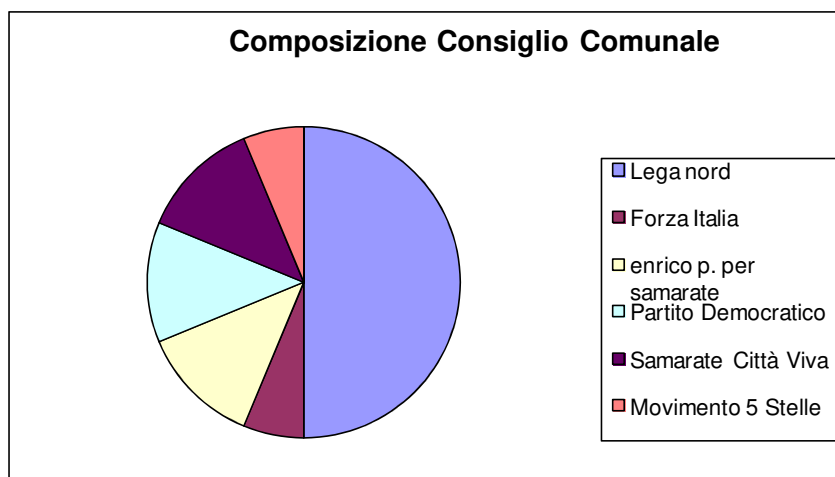
Partito Democratico

Forza Italia

Samarate Città Viva

Samarate Città Viva

Movimento 5 Stelle



3. LA POPOLAZIONE, IL TERRITORIO, I BENI COMUNALI E L'ORGANIZZAZIONE

A) LA POPOLAZIONE

La situazione della popolazione al 31/12/2022 è la seguente

Popolazione residente al 31/12/2021		16.192
Nati nell'anno	94	
Deceduti nell'anno	206	
Saldo naturale dell'anno		-112
Immigrati nell'anno	664	
Emigrati nell'anno	568	
Saldo migratorio nell'anno		96
Popolazione residente al 31/12/2022		16.176

La popolazione maschile ammonta a 7.999 unità, quella femminile a 8.177 unità.

I nuclei familiari e le convivenze ammontano complessivamente a 6834 e le convivenze a 6.

B) IL TERRITORIO

Il territorio comunale si estende su una superficie di 16.17 Km². Le strade a servizio delle località si estendono per circa 104,00 km. lineari. Il territorio ai fini giuridici, fiscali ed amministrativi è considerato non montano.

TERRITORIO	CIFRE
Superficie in Km ²	16,17
laghi	=
Fiumi e torrenti	1
Strade statali	=
Strade provinciali Km	2
Strade comunali Km	104,00
Verde pubblico ha	9,5
Rete fognaria Km	74,00
Rete acquedotto Km	83,00
Esistenza depuratore	SÌ
Attuazione servizio idrico integrato	SÌ
Rete gas in km	100,00
Punti luce	2254
Raccolta rifiuti in quintali	72100,62
Raccolta differenziata in quintali	49312,42
Percentuale raccolta differenziata	69%
Esistenza piattaforma ecologica	SÌ
Piano di governo del territorio	SÌ

C) L'ORGANIZZAZIONE

Il personale dipendente con contratto a tempo indeterminato del Comune alla data del 31/12/2022 ammonta

complessivamente a 59 unità.

Il personale comunale è inserito nelle seguenti Aree al 31/12/2022 è così suddiviso:

Area Servizi generali e culturali

Responsabile: Anna Maria Silvestrini – tel. 0331/221439

Fanno capo all'area i seguenti servizi o uffici:

- Sportello unico della comunicazione
- Servizi demografici
- Messi
- Urp
- Servizi generali
- Centralino e protocollo
- Cultura

Area Finanziaria

Responsabile: Paola Poser – tel. 0331/221448 –

Fanno capo all'area i seguenti servizi o uffici:

- Ragioneria
- Economato

Area Risorse, logistica e partecipazioni comunali

Responsabile: Paolo Pastori – tel. 0331/221427

Fanno capo alla struttura i seguenti servizi o uffici:

- Gestione del personale
- Logistica, contratti
- Tributi
- Partecipazioni comunali

Area Socio Educativo e Biblioteca

Responsabile: Tiziana Primi – tel. 0331/720252

Fanno capo alla struttura i seguenti servizi o uffici:

- Asilo nido
- Biblioteca
- Sociale, minori, istruzione e assistenza domiciliare anziani
- Segreteria sociale e istruzione

Area Lavori pubblici e ambiente

Responsabile: Pierangelo Trognacara – tel. 0331/223146

Fanno capo alla struttura i seguenti servizi o uffici:

- Lavori pubblici e manutenzioni
- Ecologia e tutela ambientale

Area Urbanistica

Responsabile: Daria Brasca – tel. 0331/223146

Fanno capo alla struttura i seguenti servizi o uffici:

- Pianificazione territoriale
- Edilizia privata

Area Polizia locale e protezione civile, sicurezza, informatica, attività produttive e sport

Responsabile: Edoardo Angotti – tel. 0331/720100


Fanno capo alla struttura i seguenti servizi o uffici:

- Polizia stradale
- Polizia amministrativa e giudiziaria
- Servizio informatico
- Sportello unico per le imprese
- Sport

4. IL RENDICONTO DELLA GESTIONE 2022

Il rendiconto della gestione rappresenta il momento finale del ciclo della programmazione e controllo dell'Ente che si conclude con la dimostrazione del risultato di gestione, in termini di avanzo/disavanzo di amministrazione.

Il rendiconto finanziario dell'esercizio 2022 si chiude con il seguente risultato:



Questo dato complessivo fornisce una informazione sintetica dell'attività svolta dall'ente senza specificare quale sia stata la destinazione finale delle entrate raccolte.

Per effettuare un'analisi più approfondita sulle tipologie di entrata e di spesa occorre visualizzare separatamente le varie componenti del documento finanziario distinguendo tra:


- **Bilancio corrente**, per evidenziare quante entrate sono state destinate al funzionamento ordinario del comune;
- **Bilancio investimenti**, per illustrare quante somme sono state destinate a interventi in conto

capitale per la realizzazione di opere pubbliche.


Nel **bilancio corrente** confluiscono le spese necessarie per il funzionamento dei servizi comunali distinte nei seguenti macroaggregati:


- Personale, in cui viene inserita la spesa per gli stipendi e per gli oneri riflessi;
- Imposte e tasse, che comprendono l'IRAP e le tasse automobilistiche;
- Acquisto di beni e servizi, che costituisce la voce più consistente della spesa corrente, in cui sono inserite le utenze (acqua, energia elettrica, gas, telefonia), l'acquisto dei beni per gli uffici quali la cancelleria, i toner e beni diversi, il carburante per gli automezzi, il noleggio di apparecchiature, le prestazioni di servizi per gli uffici quali i servizi di manutenzione dei software, l'accesso a banche dati, le spese postali, le spese legali, le spese per la pulizia, le prestazioni artigianali e professionali per i servizi comunali e per le manutenzioni ordinarie del patrimonio;
- Trasferimenti, che ricomprendono i contributi dovuti ad enti sovracomunali, alle famiglie ed alle associazioni;
- Quota capitale e quota interessi sui mutui in ammortamento, vale a dire la quota annuale da restituire ai soggetti erogatori di finanziamenti comprensiva della quota capitale e degli interessi relativi al periodo annuo considerato;
- Rimborsi e poste correttive delle entrate e altre spese correnti, in cui sono inserite i rimborsi di tributi, le assicurazioni contro i rischi e la quota a debito dell'IVA relativa ai servizi commerciali svolti dall'ente.

La spesa complessiva del bilancio corrente ammonta a **10.086.558,08=** euro ed è così ripartita:




La ripartizione della spesa per missioni e programmi indica, per materia, i servizi comunali in cui sono utilizzate le somme:






Per finanziare la spesa del bilancio corrente il comune ha utilizzato le seguenti entrate:


Entrate Tributarie



Trasferimenti dallo Stato e da altri Enti




Entrate Extratributarie



Nello specifico il comune ha acquisito le risorse del bilancio corrente:

- dai **Cittadini ed imprese** per l'importo di 10.140.833,23 = pari a circa il 91,22% del totale;
- dallo **Stato** per l'importo di 657.460,48= pari a circa il 5,91% del totale
- dalla **Regione** per l'importo di 318.034,38= pari a circa il 2,86% del totale;
- da **Altri Enti P.A.** per l'importo di 0,00.=pari a circa il 0,00% del totale



Ogni cittadino ha versato al comune per il funzionamento dei servizi la quota pro-capite di 626,91.= euro; dallo stato l'ente ha ricevuto 40,64.= euro per cittadino mentre per la regione la quota versata pro-capite ammonta a 19,66.= euro. L'Ente non ha ricevuto trasferimenti da parte di altri enti della pubblica amministrazione.


Nel **bilancio investimenti** sono riportate le spese che il comune sostiene per la realizzazione delle opere pubbliche, distinte nei seguenti macroaggregati:


- Investimenti fissi e acquisto di terreni, in cui sono inserite le opere pubbliche programmate nel Piano annuale delle opere pubbliche di importo superiore a 100.000,00= euro e le altre opere di minore importo o aventi natura di manutenzione straordinaria dei beni facenti parte del patrimonio comunale siano essi immobili (municipio, scuole ecc.) oppure infrastrutture (strade, cimiteri ecc.);
- Altre spese in conto capitale in cui confluiscono gli incarichi professionali per progettazioni di opere pubbliche acquisizione di attrezzature e benidurevoli (impianti di riscaldamento, , giochi per i parchi ecc.).

La spesa complessiva del bilancio investimenti, ammonta a 3.298.238,21= euro di cui: 1.656.350,36= euro impegnati ed esigibili nell'esercizio 2022 ed € 1.641.887,85= reimputati nell'esercizio 2023 in quanto non esigibili e coperti nel 2022 con il fondo pluriennale vincolato spesa di parte capitale. Nella tabella che segue viene esposto, nel dettaglio, l'utilizzo della spesa per investimenti:

A) SPESA IMPEGNATA NELL'ESERCIZIO


E' la spesa che è stata effettivamente sostenuta nel 2022 e fa riferimento alle seguenti missioni e programmi:






B) SPESA REIMPUTATA ALL'ESERCIZIO 2023

E' la spesa che, benché già interamente finanziata, si riferisce ad opere iniziate ed in corso di realizzazione oppure da realizzare e che viene stanziata in spesa nel FPV/U nell'anno 2022, re imputata nell'anno 2023 come maggior stanziamento e pareggiata dal FPV/E nell'anno 2022.






5. ANALISI INDEBITAMENTO E GESTIONE DEL DEBITO


L'Ente ha rispettato il limite di indebitamento disposto dall'art. 204 del T.U.E.L. ottenendo le seguenti percentuali d'incidenza degli interessi passivi sulle entrate correnti degli ultimi cinque esercizi:

2018	2019	2020	2021	2022
1,94%	1,62%	1,36%	1,17%	1,14%

L'indebitamento dell'ente ha avuto la seguente evoluzione: *(in migliaia di euro)*



Gli oneri finanziari per ammortamento prestiti ed il rimborso degli stessi in conto capitale registra la seguente evoluzione:



6. IL CONTO ECONOMICO E PATRIMONIALE

A) IL CONTO ECONOMICO

Il **conto economico** evidenzia il risultato della gestione annuale sotto il profilo economico.

CONTO ECONOMICO

CONTO ECONOMICO		20 22	20 21	riferime ntoart. 2425 cc	riferime ntoDM 26/4/95
	A) COMPONENTI POSITIVI DELLA GESTIONE				
1	Proventi da tributi	6.369.941,64	5.846.893,76		
2	Proventi da fondi perequativi	2.066.158,75	2.018.383,09		
3	Proventi da trasferimenti e contributi	1.352.222,42	434.638,19		
a	Proventi da trasferimenti correnti	1.307.070,09	429.262,31		A5c
b	Quota annuale di contributi agli investimenti	45.152,33	5.375,88		E20c
c	Contributi agli investimenti	0,00	0,00		
4	Ricavi delle vendite e prestazioni e proventi da servizi pubblici	1.270.658,32	1.144.079,87		
a	Proventi derivanti dalla gestione dei beni	412.559,96	359.104,70		
b	Ricavi della vendita di beni	0,00	90,50		
c	Ricavi e proventi dalla prestazione di servizi	858.098,36	784.884,67		
5	Variazioni nelle rimanenze di prodotti in corso di lavorazione,etc. (+/-)	0,00	0,00	A2	A2
6	Variazione dei lavori in corso su ordinazione	0,00	0,00	A3	A3
7	Incrementi di immobilizzazioni per lavori interni	0,00	0,00	A4	A4
8	Altri ricavi e proventi diversi	528.268,90	524.887,67	A5	A5 a e b
	TOTALE COMPONENTI POSITIVI DELLA GESTIONE (A)	11.587.250,03	9.968.882,58		
	B) COMPONENTI NEGATIVI DELLA GESTIONE				
9	Acquisto di materie prime e/o beni di consumo	209.309,62	127.414,21	B6	B6
10	Prestazioni di servizi	6.085.287,17	4.901.196,64	B7	B7
11	Utilizzo beni di terzi	0,00	500,00	B8	B8
12	Trasferimenti e contributi	952.747,36	1.316.836,10		
a	Trasferimenti correnti	952.747,36	1.310.836,10		
b	Contributi agli investimenti ad Amministrazioni pubb.	0,00	0,00		
c	Contributi agli investimenti ad altri soggetti	0,00	6.000,00		
13	Personale	2.246.367,45	2.565.148,27	B9	B9
14	Ammortamenti e svalutazioni	1.519.055,62	2.088.237,30		
a	Ammortamenti di immobilizzazioni Immateriali	24.951,61	31.686,00	B10a	B10a
b	Ammortamenti di immobilizzazioni materiali	1.494.104,01	1.534.269,35	B10b	B10b
c	Altre svalutazioni delle immobilizzazioni	0,00	0,00	B10c	B10c
d	Svalutazione dei crediti	0,00	522.281,95	B10d	B10d
15	Variazioni nelle rimanenze di materie prime e/o beni di consumo (+/-)	0,00	0,00	B11	B11
16	Accantonamenti per rischi	0,00	206.000,00	B12	B12
17	Altri accantonamenti	0,00	22.600,00	B13	B13
18	Oneri diversi di gestione	104.161,66	127.993,02	B14	B14
	TOTALE COMPONENTI NEGATIVI DELLA GESTIONE (B)	11.116.928,88	11.355.925,54		
	DIFFERENZA FRA COMP. POSITIVI E NEGATIVI DELLA GESTIONE (A-B)	470.321,15	-1.387.042,96		

CONTO ECONOMICO

CONTO ECONOMICO		2022	2021	riferimento art. 2425 cc	riferimento DM 26/4/95
C) PROVENTI ED ONERI FINANZIARI					
Proventi finanziari					
19	Proventi da partecipazioni	0,00	0,00		
a	da società controllate	0,00	0,00		
b	da società partecipate	0,00	0,00		
c	da altri soggetti	0,00	0,00		
20	Altri proventi finanziari	115,00	214,45	C16	C16
Totale proventi finanziari		115,00	214,45		
Oneri finanziari					
21	Interessi ed altri oneri finanziari	183.988,04	122.861,05		
a	Interessi passivi	183.988,04	122.861,05		
b	Altri oneri finanziari	0,00	0,00		
Totale oneri finanziari		183.988,04	122.861,05		
TOTALE PROVENTI ED ONERI FINANZIARI (C)		-183.873,04	-122.646,60		
D) RETTIFICHE DI VALORE ATTIVITA' FINANZIARIE					
22	Rivalutazioni	0,00	37.373,10	D18	D18
23	Svalutazioni	44.362,46	0,00	D19	D19
TOTALE RETTIFICHE (D)		-44.362,46	37.373,10		
E) PROVENTI ED ONERI STRAORDINARI					
Proventi straordinari				E20	E20
a	Proventi da permessi di costruire	177.982,35	260.323,63		
b	Proventi da trasferimenti in conto capitale	98.018,64	571.230,10		
c	Sopravvenienze attive e insussistenze del passivo	613.434,84	193.172,80		E20b
d	Plusvalenze patrimoniali	0,00	13.777,98		E20c
e	Altri proventi straordinari	39.932,42	0,00		
Totale proventi straordinari		929.368,25	1.038.504,51		
Oneri straordinari				E21	E21
a	Trasferimenti in conto capitale	0,00	0,00		
b	Sopravvenienze passive e insussistenze dell'attivo	114.331,14	121.389,34		E21b
c	Minusvalenze patrimoniali	0,00	0,00		E21a
d	Altri oneri straordinari	11.069,49	57.040,97		E21d
Totale oneri straordinari		125.400,63	178.430,31		
TOTALE PROVENTI ED ONERI STRAORDINARI (E)		803.967,62	860.074,20		
RISULTATO PRIMA DELLE IMPOSTE (A-B+C+D+E)		1.046.053,27	-612.242,26		
26	Imposte	147.343,48	152.722,91	E22	E22
RISULTATO DELL'ESERCIZIO		898.709,79	-764.965,17		

B) IL CONTO DEL PATRIMONIO

Nei **conto del patrimonio** sono rilevati gli elementi dell'attivo e del passivo, nonché le variazioni che gli elementi patrimoniali hanno subito per effetto della gestione.

I valori patrimoniali al 31/12/2022 e le variazioni rispetto all'anno precedente sono così riassunti:

STATO PATRIMONIALE

Attività		20 22	20 21	riferime nto art.2424 CC	riferime ntoDM 26/4/95
	A) CREDITI vs.LO STATO ED ALTRE AMMINISTRAZIONIPUBBLICHE PER LA PARTECIPAZIONE AL FONDO DI DOTAZIONE			A	A
	TOTALE CREDITI vs PARTECIPANTI (A)	0,00	0,00		
	B) IMMOBILIZZAZIONI				
I	Immobilizzazioni immateriali			BI	BI
1	Costi di impianto e di ampliamento	0,00	0,00	BI1	BI1
2	Costi di ricerca sviluppo e pubblicità	0,00	0,00	BI2	BI2
3	Diritti di brevetto ed utilizzazione opere dell'ingegno	11.767,05	22.486,41	BI3	BI3
4	Concessioni, licenze, marchi e diritti simile	0,00	0,00	BI4	BI4
5	Avviamento	0,00	0,00	BI5	BI5
6	Immobilizzazioni in corso ed acconti	0,00	0,00	BI6	BI6
9	Altre	28.554,04	13.653,89	BI7	BI7
	Totale immobilizzazioni immateriali	40.321,09	36.140,30		
II	Immobilizzazioni materiali				
1	Beni demaniali	15.924.759,15	16.553.399,00		
1.1	Terreni	348.755,23	348.755,23		
1.2	Fabbricati	1.903.457,47	1.960.604,35		
1.3	Infrastrutture	13.672.546,45	14.244.039,42		
1.9	Altri beni demaniali	0,00	0,00		
III	Altre immobilizzazioni materiali	21.287.942,19	21.282.383,65		
2.1	Terreni	1.516.575,32	1.516.575,32	BII1	BII1
a	di cui in leasing finanziario	0,00	0,00		
2.2	Fabbricati	18.497.151,76	18.550.328,85		
a	di cui in leasing finanziario	0,00	0,00		
2.3	Impianti e macchinari	936.778,65	1.004.714,14	BII2	BII2
a	di cui in leasing finanziario	0,00	0,00		
2.4	Attrezzature industriali e commerciali	136.326,76	88.268,68	BII3	BII3
2.5	Mezzi di trasporto	30.288,32	45.432,46		
2.6	Macchine per ufficio e hardware	54.782,16	19.889,84		
2.7	Mobili e arredi	116.039,22	57.174,36		
2.8	Infrastrutture	0,00	0,00		
2.99	Altri beni materiali	0,00	0,00		
3	Immobilizzazioni in corso ed acconti	1.571.463,25	815.751,99	BII5	BII5
	Totale immobilizzazioni materiali	38.784.164,59	38.651.534,64		
IV	Immobilizzazioni Finanziarie				
1	Partecipazioni in	1.735.365,70	1.871.917,02		
a	imprese controllate	0,00	0,00	BIII1a	BIII1a
b	imprese partecipate	1.224.957,17	1.442.643,48	BIII1b	BIII1b
c	altri soggetti	510.408,53	429.273,54		
2	Crediti verso	0,00	0,00		
a	altre amministrazioni pubbliche	0,00	0,00		
b	imprese controllate	0,00	0,00	BIII2a	BIII2a
c	imprese partecipate	0,00	0,00	BIII2b	BIII2b
d	altri soggetti	0,00	0,00	BIII2c BIII2d	BIII2d

3	Altri titoli	0,00	0,00	BIII3	
	Totale immobilizzazioni finanziarie	1.735.365,70	1.871.917,02		
	TOTALE IMMOBILIZZAZIONI (B)	40.559.851,38	40.559.591,96		
	C) ATTIVO CIRCOLANTE				

STATO PATRIMONIALE					
Attività		20 22	20 21	riferime nto art.2424 CC	riferime ntoDM 26/4/95
I	Rimanenze	0,00	0,00	CI	CI
	Totale rimanenze	0,00	0,00		
II	Crediti				
1	Crediti di natura tributaria	18.482,29	68.004,04		
a	Crediti da tributi destinati al finanziamento della sanità	0,00	0,00		
b	Altri crediti da tributi	2.714,19	7.287,66		
c	Crediti da Fondi perequativi	15.768,10	60.716,38		
2	Crediti per trasferimenti e contributi	1.224.811,25	462.170,44		
a	verso amministrazioni pubbliche	1.224.811,25	462.170,44		
b	imprese controllate	0,00	0,00	CII2	CII2
c	imprese partecipate	0,00	0,00	CII3	CII3
d	verso altri soggetti	0,00	0,00		
3	Verso clienti ed utenti	289.277,93	55.603,97	CII1	CII1
4	Altri Crediti	229.904,54	133.266,38		
a	verso l'erario	0,00	0,00		
b	per attività svolta per c/terzi	78.712,28	78.274,28		
c	altri	151.192,26	54.992,10		
	Totale crediti	1.762.476,01	719.044,83		
III	Attività finanziarie che non costituiscono immobilizzi				
1	Partecipazioni	0,00	0,00	CIII1,2,3,4,5	CIII1,2,3
2	Altri titoli	0,00	0,00	CIII6	CIII5
	Totale attività finanziarie che non costituiscono immobilizzi	0,00	0,00		
IV	Disponibilità liquide				
1	Conto di tesoreria	7.279.978,43	7.201.475,05		
a	Istituto tesoriere	7.279.978,43	7.201.475,05		CIV1a
b	presso Banca d'Italia	0,00	0,00		
2	Altri depositi bancari e postali	17.139,37	25.745,81	CIV1	CIV1b e CIV1c
3	Denaro e valori in cassa	0,00	0,00	CIV2 e CIV3	CIV2 e CIV3
4	Altri conti presso la tesoreria statale intestati all'ente	0,00	0,00		
	Totale disponibilità liquide	7.297.117,80	7.227.220,86		
	TOTALE ATTIVO CIRCOLANTE (C)	9.059.593,81	7.946.265,69		
	D) RATEI E RISCONTI				
1	Ratei attivi	0,00	0,00	D	D
2	Risconti attivi	524,74	1.668,19	D	D
	TOTALE RATEI E RISCONTI (D)	524,74	1.668,19		
	TOTALE DELL'ATTIVO (A+B+C+D)	49.619.969,93	48.507.525,84		

STATO PATRIMONIALE

Passività		20 22	20 21	riferime nto art.2424 CC	riferime ntoDM 26/4/95
A) PATRIMONIO NETTO					
I	Fondo di dotazione	4.393.563,49	4.393.563,49	AI	AI
II	Riserve	31.812.829,56	32.560.836,90		
b	da capitale	0,00	0,00	AII, AIII	AII, AIII
c	da permessi di costruire	2.115.575,80	2.015.607,30		
d	riserve indisponibili per beni demaniali e patrimoniali indisponibili e per i beni culturali	28.955.515,73	29.520.769,72		
e	altre riserve indisponibili	176.484,04	1.024.459,88		
f	altre riserve disponibili	565.253,99	0,00		
III	Risultato economico dell'esercizio	898.709,79	-764.965,17	AIX	AIX
IV	Risultati economici di esercizi precedenti	4.115.268,28	4.394.709,58	AVII	
V	Riserve negative per beni indisponibili	0,00	-817.575,59		
TOTALE PATRIMONIO NETTO (A)		41.220.371,12	39.766.569,21		
B) FONDI PER RISCHI ED ONERI					
1	Per trattamento di quiescenza	0,00	0,00	B1	B1
2	Per imposte	0,00	0,00	B2	B2
3	Altri	702.574,00	939.874,00	B3	B3
TOTALE FONDI RISCHI ED ONERI (B)		702.574,00	939.874,00		
C) TRATTAMENTO DI FINE RAPPORTO		0,00	0,00	C	C
TOTALE T.F.R. (C)		0,00	0,00		
D) DEBITI					
1	Debiti da finanziamento	2.646.972,09	3.335.852,95		
a	prestiti obbligazionari	0,00	0,00	D1e D2	D1
b	v/ altre amministrazioni pubbliche	0,00	105.128,60		
c	verso banche e tesoriere	0,00	0,00	D4	D3 e D4
d	verso altri finanziatori	2.646.972,09	3.230.724,35	D5	
2	Debiti verso fornitori	2.116.950,71	1.795.423,82	D7	D6
3	Acconti	0,00	0,00	D6	D5
4	Debiti per trasferimenti e contributi	127.424,64	382.068,92		
a	enti finanziati dal servizio sanitario nazionale	0,00	0,00		
b	altre amministrazioni pubbliche	36.298,00	7.600,00		
c	imprese controllate	0,00	0,00	D9	D8
d	imprese partecipate	45.000,00	60.554,23	D10	D9
e	altri soggetti	46.126,64	313.914,69		
5	Altri debiti	832.670,36	809.780,95		
a	tributari	26.592,50	21.502,08		
b	verso istituti di previdenza e sicurezza sociale	16.807,01	4.688,90		
c	per attività svolta per c/terzi	2.830,79	0,00		
d	altri	786.440,06	783.589,97		
TOTALE DEBITI (D)		5.724.017,80	6.323.126,64		
E) RATEI E RISCONTI E CONTRIBUTI AGLI INVESTIMENTI					
I	Ratei passivi	155.684,00	125.086,61	E	E

	Risconti passivi	1.817.323,01	1.352.869,38		
1	Contributi agli investimenti				
a	da altre amministrazioni pubbliche	1.318.702,21	173.820,24		
		1.318.702,21	173.820,24		
b	da altri soggetti	0,00	0,00		
2	Concessioni pluriennali	42.987,91	98.905,89		
3	Altri risconti passivi	455.632,89	1.080.143,25		
	TOTALE RATEI E RISCONTI (E)	1.973.007,01	1.477.955,99		

STATO PATRIMONIALE

Passività		2022	2021	referimento art.2424 CC	referimento DM 26/4/95
	TOTALE DEL PASSIVO (A+B+C+D+E)	49.619.969,93	48.507.525,84		
	CONTI D'ORDINE				
	1) Impegni su esercizi futuri	10.997.341,82	6.864.801,90		
	2) beni di terzi in uso	6.795.459,12	6.781.779,29		
	3) beni dati in uso a terzi	0,00	0,00		
	4) garanzie prestate a amministrazioni pubbliche	0,00	0,00		
	5) garanzie prestate a imprese controllate	0,00	0,00		
	6) garanzie prestate a imprese partecipate	0,00	0,00		
	7) garanzie prestate a altre imprese	0,00	0,00		
	TOTALE CONTI D'ORDINE	17.792.800,94	13.646.581,19		